



МИНИСТЕРСТВО
РОССИЙСКОЙ ФЕДЕРАЦИИ
ПО ДЕЛАМ ГРАЖДАНСКОЙ ОБОРОНЫ,
ЧРЕЗВЫЧАЙНЫМ СИТУАЦИЯМ
И ЛИКВИДАЦИИ ПОСЛЕДСТВИЙ
СТИХИЙНЫХ БЕДСТВИЙ
(МЧС РОССИИ)

Театральный проезд, 3, Москва, 109012
Тел. 8(499)216-79-01; факс: 8(495)624-19-46
Телегайл: 114-933 «ФОТОН», 114-934 «ФОТОН»
E-mail: info@mchs.gov.ru

27 ДЕК 2015

№ 19-1-10-5604

На № _____ от _____

Региональные центры
по делам гражданской обороны,
чрезвычайным ситуациям и
ликвидации последствий
стихийных бедствий

Управления надзорной деятельности
и профилактической работы
главных управлений МЧС России
по Республике Крым, г. Москве
и г. Севастополь

Образовательные учреждения
МЧС России

Департамент надзорной деятельности и профилактической работы направляет «Анализ обстановки с пожарами и последствий от них на территории Российской Федерации за 11 месяцев 2015 года» (прилагается) для изучения и использования в работе.

Приложение: на 20 л., в 1 экз.

Директор Департамента надзорной деятельности
и профилактической работы
генерал-лейтенант внутренней службы

В.И. Климкин

МЧС РОССИИ



ДЕПАРТАМЕНТ НАДЗОРНОЙ ДЕЯТЕЛЬНОСТИ
И ПРОФИЛАКТИЧЕСКОЙ РАБОТЫ

АНАЛИЗ

ОБСТАНОВКИ С ПОЖАРАМИ
И ПОСЛЕДСТВИЙ ОТ НИХ
НА ТЕРРИТОРИИ
РОССИЙСКОЙ ФЕДЕРАЦИИ
за 11 месяцев 2015 года

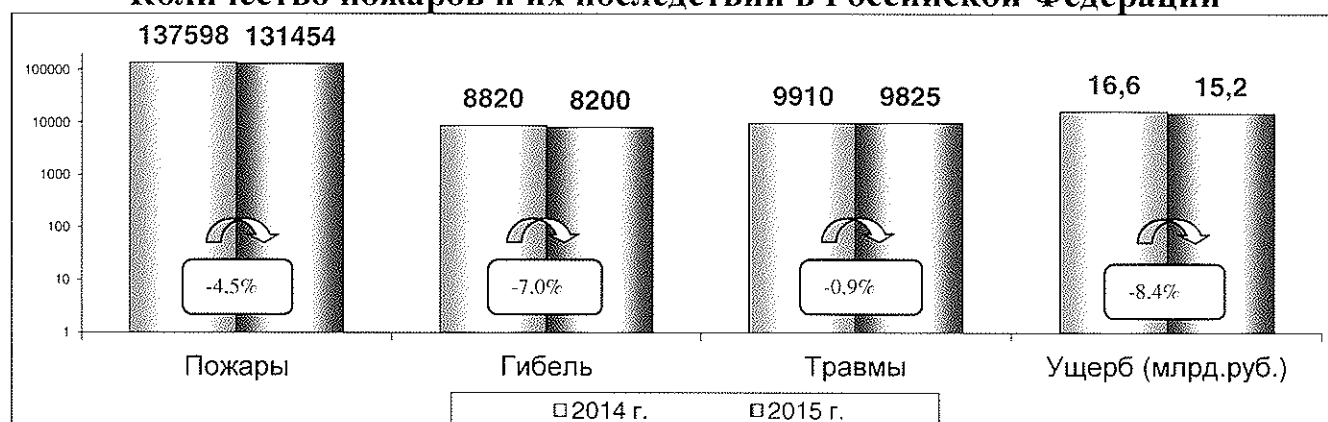
Москва 2015

Обстановка с пожарами и их последствиями в Российской Федерации

За 11 месяцев 2015 года оперативная обстановка с пожарами в Российской Федерации по сравнению с аналогичным периодом прошлого года (АППГ) характеризовалась следующими основными показателями:

- зарегистрировано 131 тыс. 454 пожара (-4,5%);
- погибло при пожарах 8 тыс. 200 человек (-7,0%), в том числе 401 ребенок (-11,5%);
- получили травмы на пожарах 9 тыс. 825 человек (-0,9%);
- прямой материальный ущерб причинён в размере 15,2 млрд. рублей (-8,4%);
- зарегистрировано 373 тыс. 303 выезда пожарных подразделений на ликвидацию загораний (в 2014 г. – 424 142 (-12,0%)).

Количество пожаров и их последствий в Российской Федерации

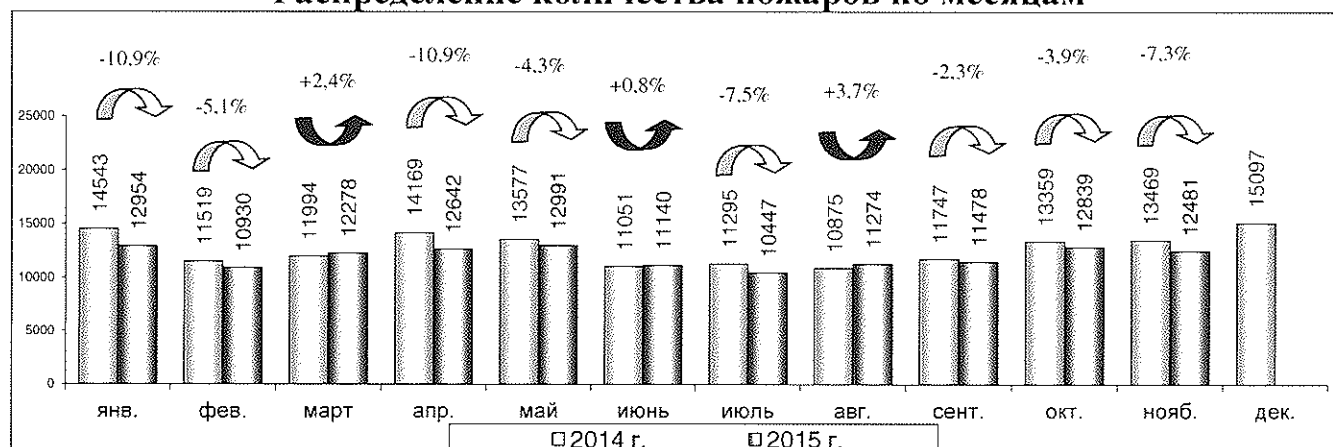


Подразделениями ГПС на пожарах спасено 48 тысяч 72 человека и материальных ценностей на сумму более 42,3 млрд. рублей.

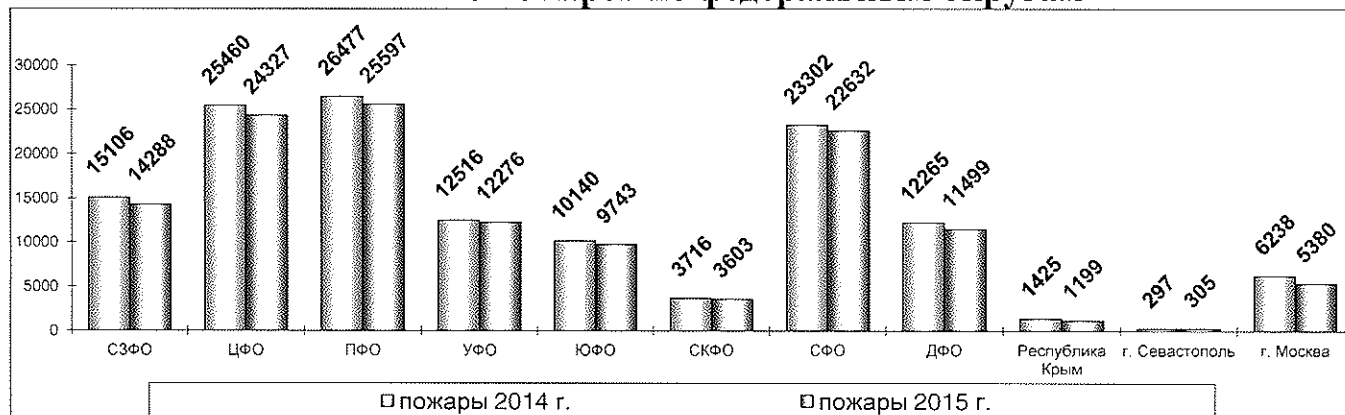
В результате профилактической работы, проведенной надзорными органами МЧС России с населением и персоналом, а также благодаря эффективной работе систем противопожарной защиты, эвакуировано на пожарах 95 тысяч 493 человека.

Ежедневно в Российской Федерации в среднем происходило 394 пожара, при которых погибало 25 человек и 29 человек получали травмы, огнем уничтожалось 117 строений, 21 единица автотракторной техники. Ежедневный материальный ущерб составил 45,4 млн. рублей.

Распределение количества пожаров по месяцам

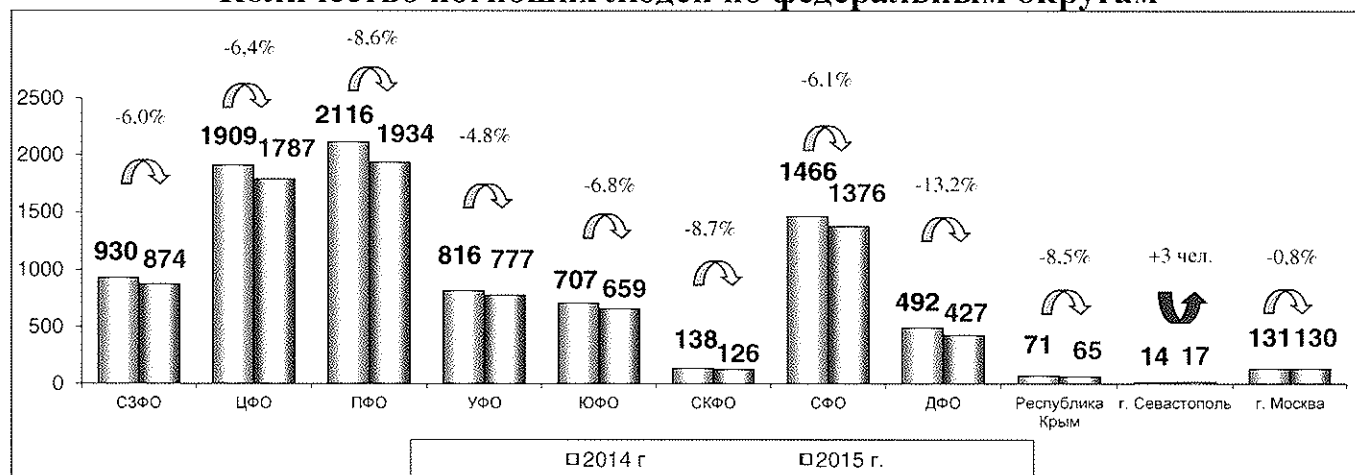


Количество пожаров по федеральным округам



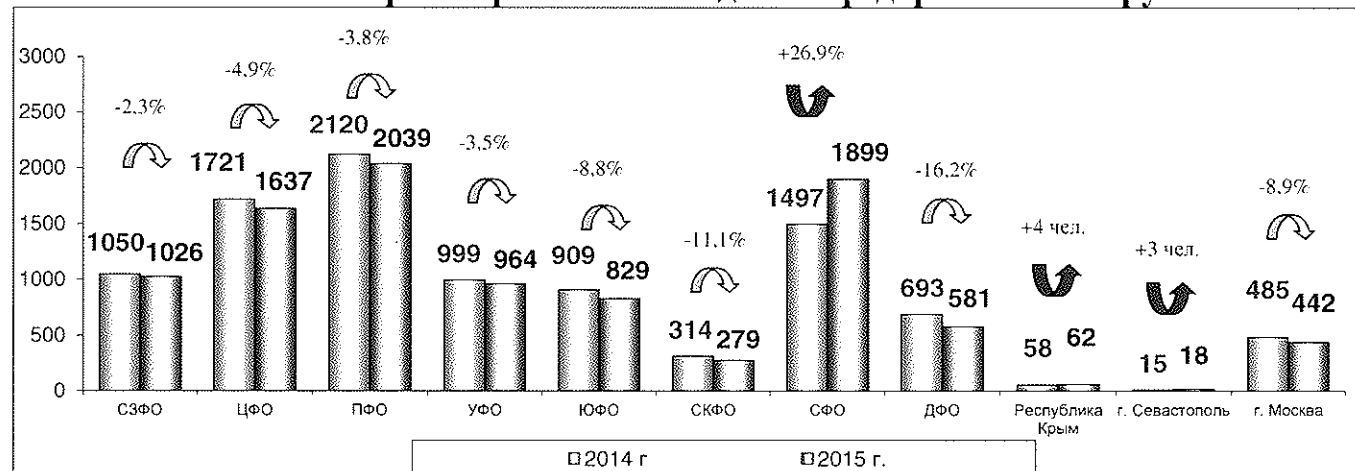
Динамика количества пожаров по федеральным округам в сравнении с АППГ: Северо-Западный -5,4%; Центральный -4,5%; Приволжский -3,3%; Уральский -1,9%; Южный -3,9%; Северо-Кавказский -3,0%; Сибирский -2,9%; Дальневосточный -6,2%; Республика Крым -15,9%; города Севастополь +2,7% и Москва -13,8%.

Количество погибших людей по федеральным округам



Снижение количества погибших людей зарегистрировано в Северо-Западном федеральном округе на 6,0%, Центральном – на 6,4%, Приволжском – на 8,6%, Уральском – на 4,8%, Южном – на 6,8%, Северо-Кавказском – на 8,7%, Сибирском – на 6,1%, Дальневосточном – на 13,2%, Республике Крым – на 8,5% и г. Москве – на 0,8%. Рост количества погибших зарегистрирован в г. Севастополе на 3 случая.

Количество травмированных людей по федеральным округам



Рост количества травмированных людей зарегистрирован в Сибирском федеральном округе, Республике Крым и городе Севастополе.

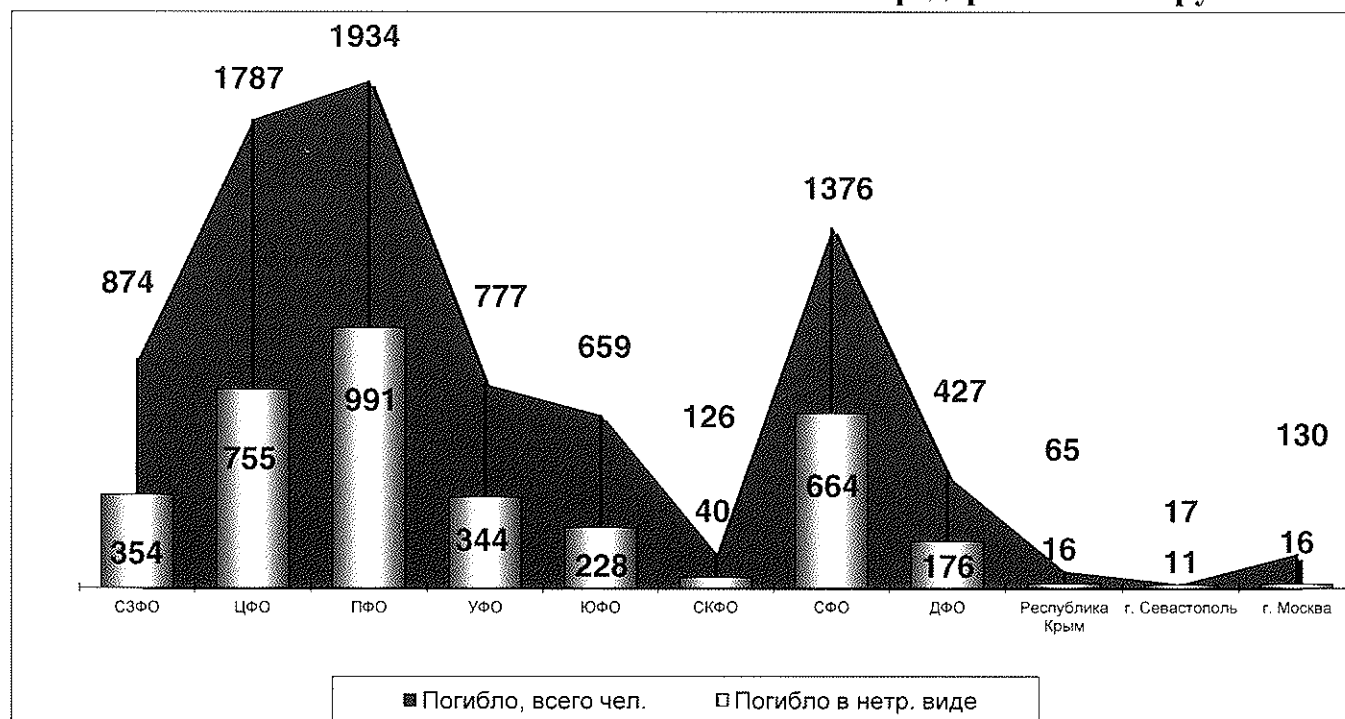
Зарегистрирован одновременный рост количества пожаров, погибших и травмированных при них людей в Республике Хакасия (+8,5%;+65,0%;+456 чел.) и г. Севастополе (+2,7%;+3 чел.;+3 чел.).

В 27 субъектах Российской Федерации зарегистрировано увеличение количества погибших при пожарах детей.

На пожарах больше погибало лиц мужского пола – 70,8% от общего количества погибших, женщин – 27,9% от общего количества.

Отмечено, что 44,0% погибших при пожарах людей находились в состоянии алкогольного (наркотического) опьянения. В городах этот процент составляет 42,9% от общего числа погибших в городах, в сельской местности – 45,0% от общего числа погибших в сельской местности. Относительно аналогичного периода прошлого года количество погибших людей, находившихся в нетрезвом состоянии, снизилось на 12,4%, с 4114 человек до 3605.

**Количество погибших при пожарах людей,
в т.ч. в состоянии алкогольного опьянения по федеральным округам**




Из диаграммы следует, что в Северо-Западном федеральном округе количество погибших в нетрезвом виде, от их общего количества, составляет 40,5%, в Центральном – 42,2%, Приволжском – 51,2%, Уральском – 44,3%, Южном – 34,6%, Северо-Кавказском – 31,7%, Сибирском – 48,3%, в Дальневосточном – 41,2% федеральных округах, Республике Крым – 24,6%, г. Севастополе – 64,7% и в г. Москве – 12,3%.

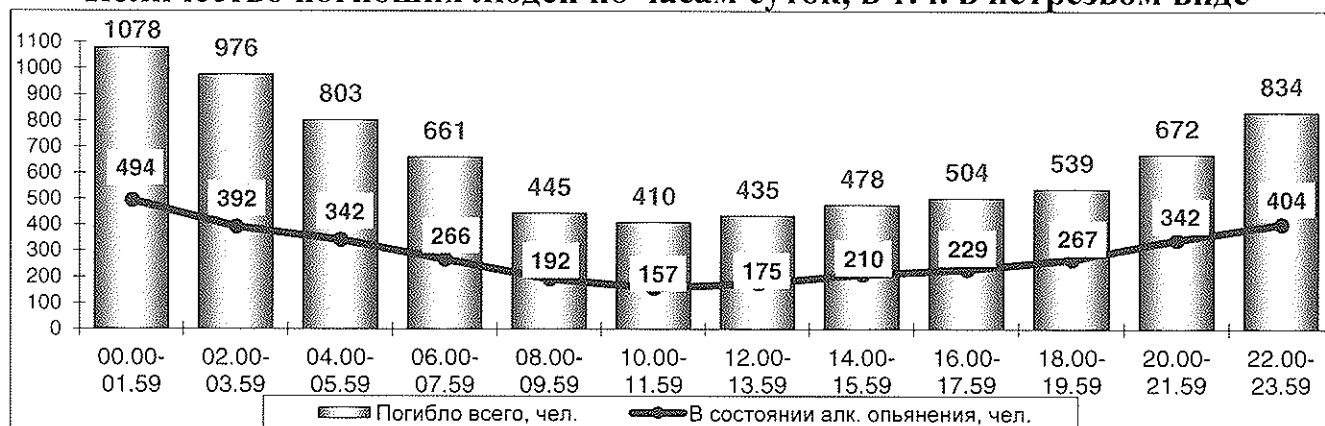
За 11 месяцев 2015 года наибольшее количество пожаров происходило по воскресеньям – 21148 (16,1% от общего количества), наименьшее по вторникам – 17258 (13,1%).

Больше всего людей погибало по воскресеньям – 1301 человек (15,9% от общего количества), меньше всего по вторникам – 1033 человека (12,6%).

Распределение количества пожаров и погибших людей по дням недели

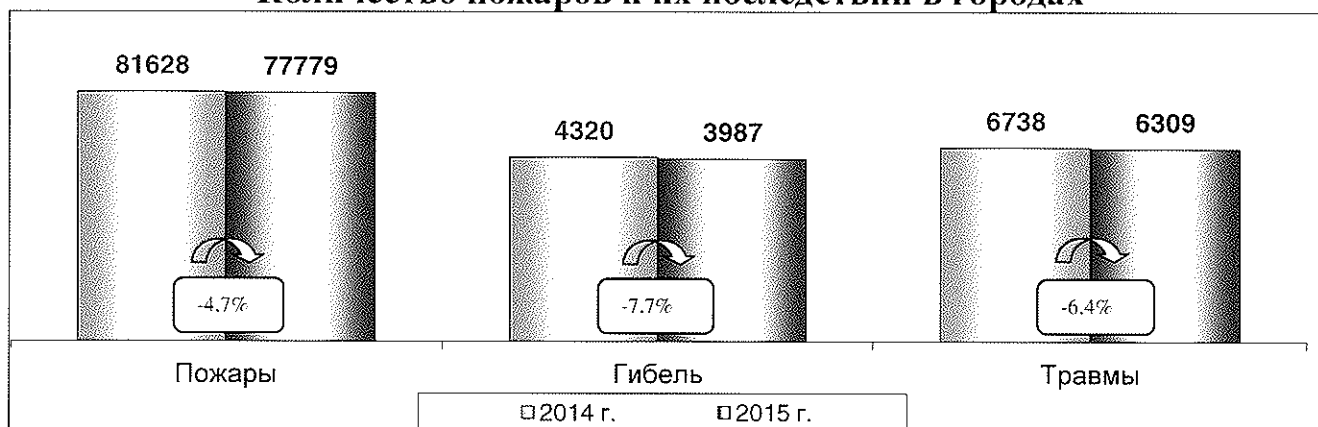


Количество погибших людей по часам суток, в т.ч. в нетрезвом виде



Основное время суток, когда погибали люди – это ночные часы. Так в период с 0 до 2 часов ночи погибло 1078 человек. Всего же за вечернее и ночное время (с 18-ти вечера до 6 часов утра) погибло 4902 человека (59,8% от общего количества).

Количество пожаров и их последствий в городах



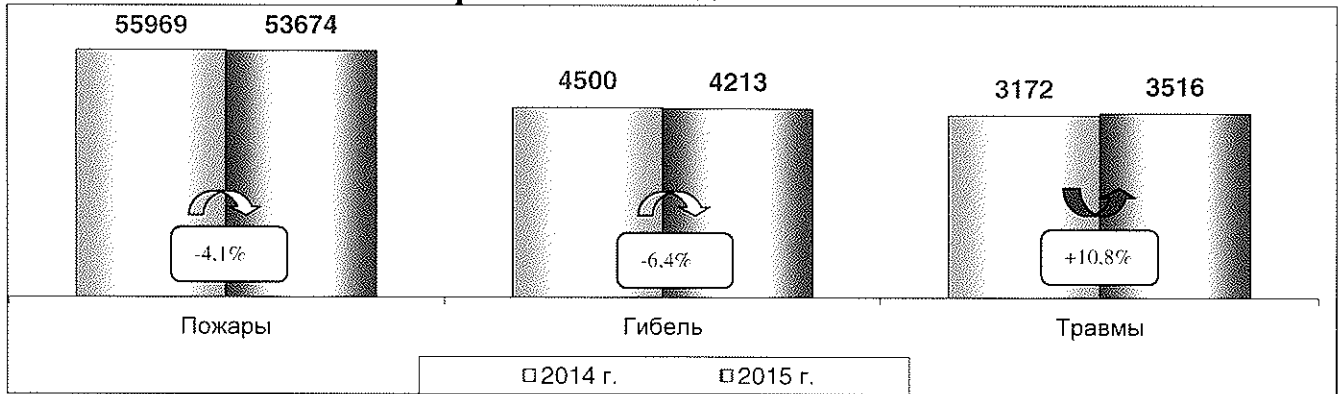
В городах Российской Федерации за 11 месяцев 2015 года зарегистрировано:

- 77779 пожаров (-4,7% к АПП);
- погибло 3987 человек (-7,7%), в том числе 173 ребенка (-20,3%);
- получили травмы 6309 человек (-6,4%).

Прямой материальный ущерб причинён в размере 8,5 млрд. рублей (-24,0%).

На города пришлось 59,2% от общего количества пожаров, 55,6% материального ущерба, 48,6% от общего числа погибших при пожарах людей и 64,2% травмированных.

Количество пожаров и их последствий в сельской местности



В сельской местности Российской Федерации зарегистрировано:

- 53674 пожара (-4,1% к АППГ);
- погибло 4213 человек (-6,4%), в том числе 228 детей (-3,0%);
- получили травмы 3516 человек (+10,8%).

Прямой материальный ущерб причинён в размере 6,7 млрд. рублей (+23,5%).

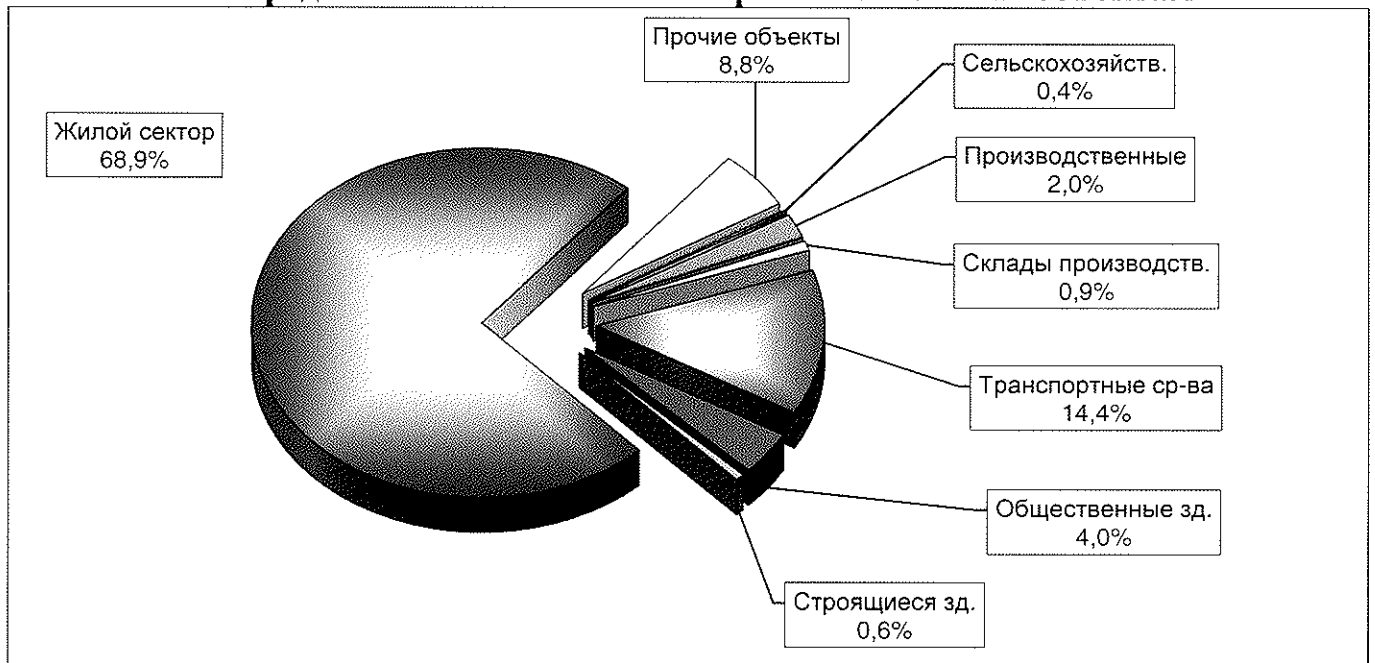
На сельскую местность пришлось 40,8% от общего количества пожаров, 44,4% материального ущерба, 51,4% от общего числа погибших при пожарах людей и 35,8% травмированных.

На предприятиях, охраняемых подразделениями ФПС МЧС России, зарегистрировано:

- 1621 пожар (+7,4% к АППГ);
- погибших 139 человек (-2,8%);
- травмированных 126 человек (+17,8%).

Прямой материальный ущерб причинён в размере 255,4 млн. руб. (-80,8%).

Распределение количества пожаров по основным объектам

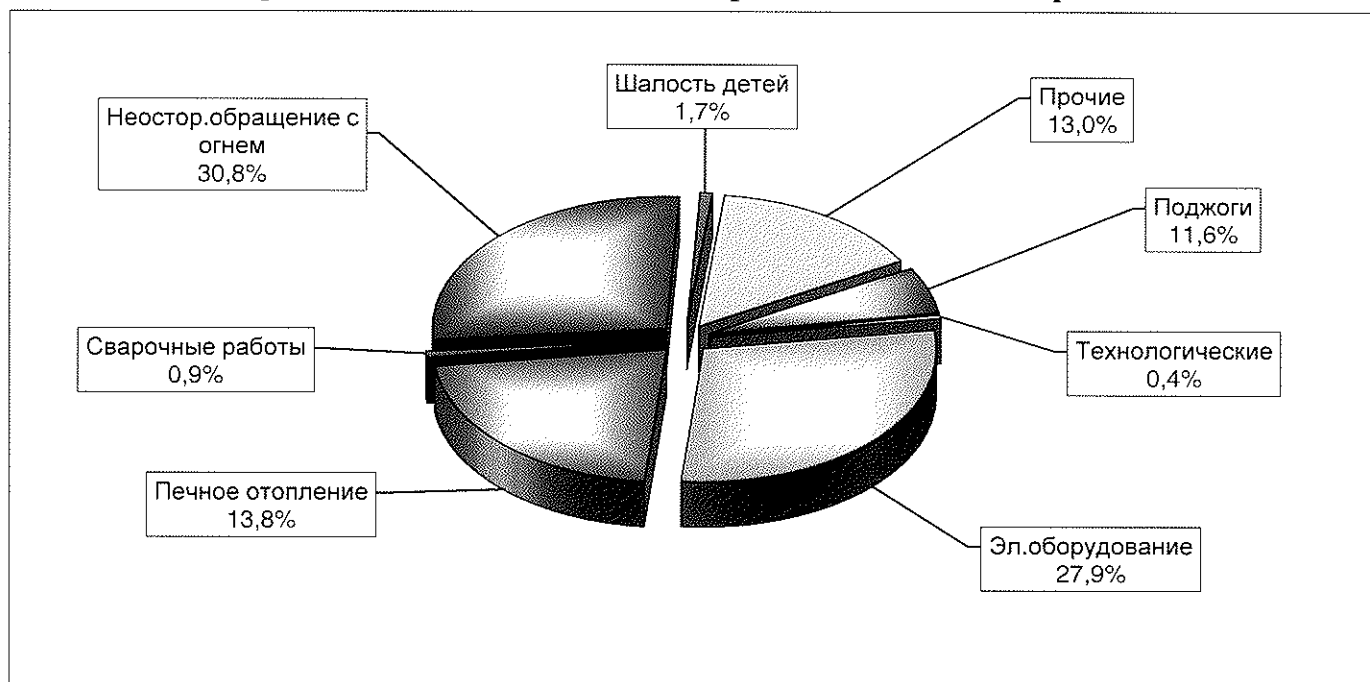


Наибольшее количество пожаров зарегистрировано в жилом секторе. Их доля от общего числа пожаров по России составила 68,9% (в 2014 г. – 68,5%). Гибель людей при пожарах в жилом секторе, от общего количества по стране, составила 91,1% (в 2014 г. – 92,3%), людей, получивших травмы – 73,4% (в 2014 г. – 73,3%).

По сравнению с АППГ снижение количества пожаров зарегистрировано на следующих основных видах объектов: в зданиях складского (-4,1%), общественного (-4,5%), сельскохозяйственного (-12,0%) и производственного (-5,2%) назначения, жилом секторе (-3,9%), транспортных средствах (-10,2%) и строящихся объектах (-6,6%). Рост количества пожаров зарегистрирован на прочих объектах (+2,2%).

Чаще всего пожары происходили в жилых (спальных) комнатах – 25218 случаев (19,2% от общего количества), на кухнях – 7654 (5,8%), в саунах – 8162 (6,2%) и на чердаках зданий – 7502 (5,7%). Наибольшее количество тел погибших людей было обнаружено в жилых комнатах – 4689 (57,2% от общего количества), на кухнях – 886 (10,8%) и на верандах, террасах – 604 (7,4%).

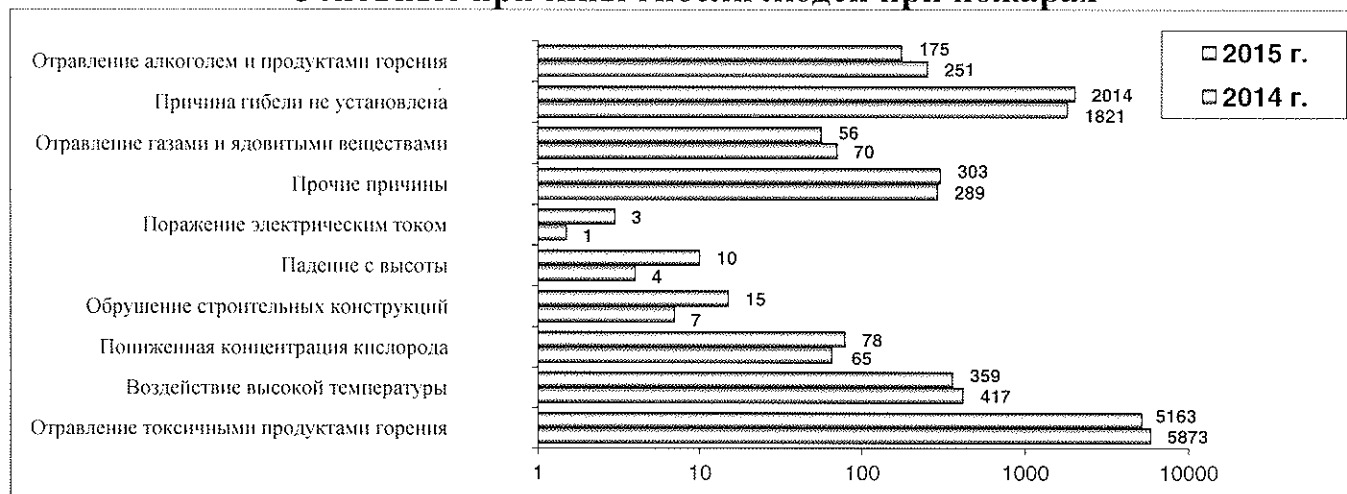
Распределение количества пожаров по основным причинам



За 11 месяцев 2015 года от неосторожного обращения с огнём произошло 30,8% (в 2014 г. – 31,2%) от общего количества пожаров, при которых погибло 4961 человек (60,5% от общего количества, в 2014 г. – 62,0%) и 5068 человек получили травмы (51,6% от общего количества, в 2014 г. – 51,2%). Значительное количество пожаров произошло по причинам нарушений правил устройства и эксплуатации электрооборудования (27,9% от общего количества) и нарушений правил эксплуатации печного отопления (13,8% от общего количества).

Зарегистрировано уменьшение количества пожаров по следующим основным причинам их возникновения: поджоги (-12,9%), неосторожное обращение с огнём (-5,8%), неосторожного обращения детей с огнём (-9,1%), неисправности производственного оборудования, нарушения технологического процесса производства (-2,7%), нарушения ППБ при проведении электрогазосварочных и огневых работ (-7,4%), нарушения ПУиЭ печного отопления (-6,7%) и электрооборудования (-1,0%). Рост количества пожаров зарегистрирован по прочим причинам (+3,7%).

Основные причины гибели людей при пожарах



Вследствие воздействия продуктов горения погибло 5163 человека (63,0% от общего количества), от воздействия высокой температуры – 359 человек (4,4%). Причину гибели людей не удалось установить в 2014 случаях (в 24,6% от общего количества погибших). Отмечается рост неустановленных причин гибели людей, по сравнению с АППГ, на 10,6% (с 1821 до 2014 случаев).

При пожарах погибло пенсионеров – 2531 человек (30,9% от общего количества погибших), безработных – 2044 человека (24,9%), людей рабочих специальностей – 1090 человек (13,3%), нетрудоспособных иждивенцев (инвалидов) – 527 человек (6,4%) и лиц без определенного места жительства – 355 человек (4,3%).

Детей школьного возраста погибло 107 человек (1,3% от общего количества погибших), детей до 6 лет – 296 человек (3,6%).

За 11 месяцев 2015 года зарегистрировано 18 пожаров с групповой гибелью людей (пять и более человек), при которых погибло 120 человек (в 2014 г. произошло 23 пожара, погибло 126 человек) в: Северо-Западном (1 пожар, 5 погибших), Центральном (3 пожара, 17 погибших), Приволжском (7 пожаров, 52 погибших), Уральском (2 пожара, 12 погибших), Южном (2 пожара, 12 погибших) и Сибирском (3 пожара, 22 погибших) федеральных округах.

Относительные показатели, характеризующие оперативную обстановку с пожарами за 11 месяцев 2015 года по Российской Федерации, следующие:

- количество пожаров, приходящихся на 100 тыс. населения – 89,87 (за АППГ – 94,19);
- средний ущерб, приходящийся на один пожар - 115,45 тыс. рублей (120,36);
- количество погибших при пожарах людей на 100 тыс. населения – 5,61 (6,04);
- количество травмированных при пожарах людей на 100 тыс. населения – 6,72 (6,78).

В 15 субъектах Российской Федерации количество пожаров, приходящихся на 100 тыс. населения, превысили (более чем на 50%) аналогичные общероссийские показатели в: республиках Карелия (на 88,18%) и Тыва (61,79%), Забайкальском (51,54%), Камчатском (84,85%), Красноярском (55,83%), Приморском (159,96%) и Хабаровском (140,39%) краях, Амурской (77,25%), Архангельской (61,03%), Курганской (59,16%), Ленинградской (75,62%), Магаданской (95,34%),

Новгородской (94,95%) и Сахалинской (60,19%) областях, а также в Еврейской автономной области (73,77%).

В 16 субъектах Российской Федерации число погибших при пожарах людей, приходящихся на 100 тыс. населения, превысили (более чем на 50%) аналогичные общероссийские показатели в: республиках Карелия (на 55,06%), Мордовия (65,27%) и Хакасия (119,79%), Пермском крае (60,95%), Амурской (51,99%), Архангельской (79,93%), Брянской (76,51%), Вологодской (81,22%), Кировской (62,69%), Курганской (96,90%), Ленинградской (61,89%), Новгородской (153,72%), Псковской (135,57%), Смоленской (94,22%) и Тверской (110,19%) областях, а также в Ненецком автономном округе (146,65%).

В 16 субъектах Российской Федерации число травмированных при пожарах людей, приходящихся на 100 тыс. населения, превысили (более чем на 50%) аналогичные общероссийские показатели в: республиках Карелия (на 95,30%), Тыва (104,13%) и Хакасия (1225,75%), Хабаровском крае (52,36%), Архангельской (78,89%), Калининградской (106,03%), Кировской (83,70%), Курганской (103,70%), Магаданской (80,94%), Новгородской (102,13%), Новосибирской (79,95%), Псковской (53,17%), Сахалинской (61,59%) и Ярославской (89,60%) областях, а также в Ямало-Ненецком (139,88%) и Чукотском (134,64%) автономных округах.

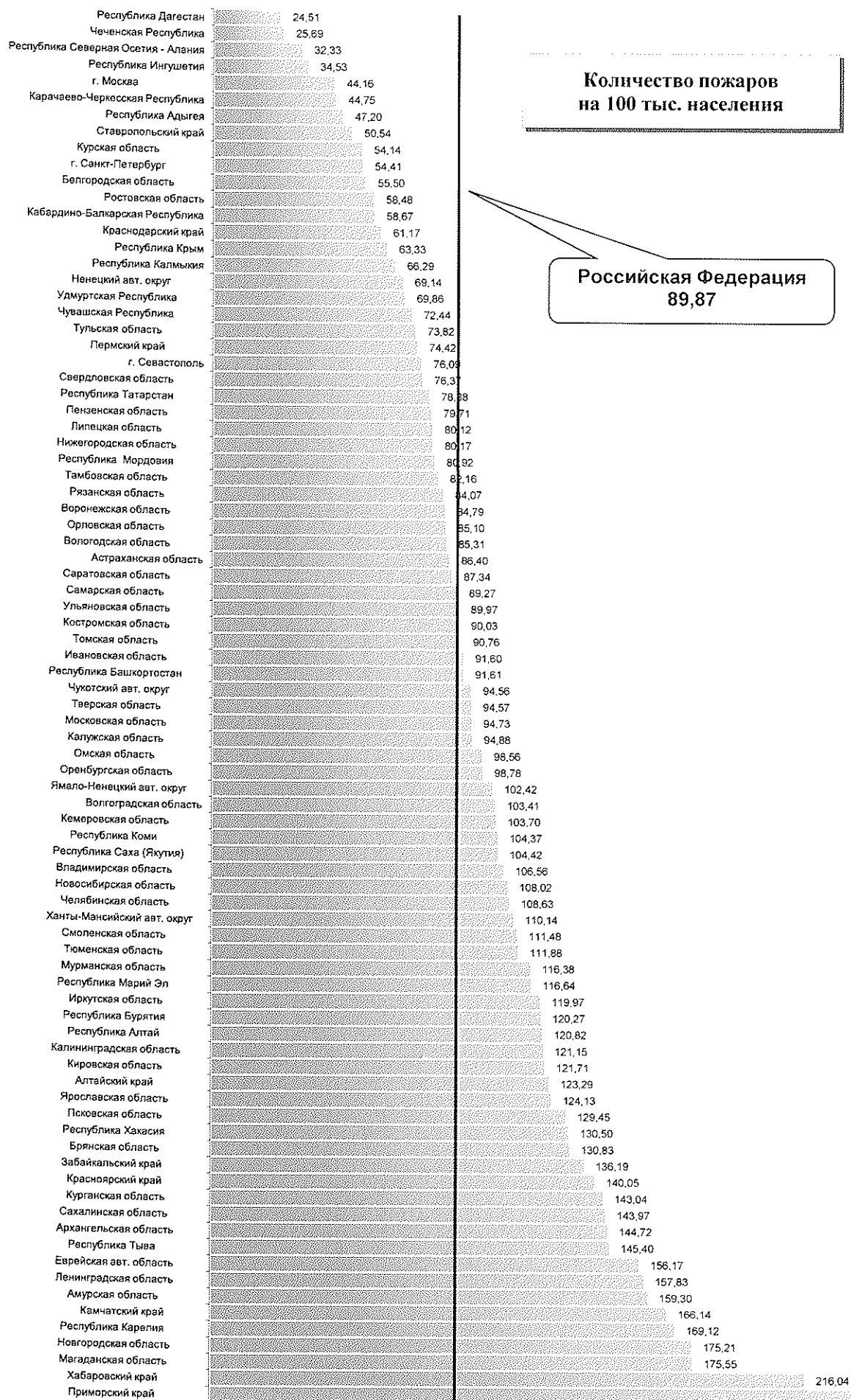
Прогнозные значения обстановки с пожарами в Российской Федерации по основным показателям на декабрь 2015 года.

Наименование показателя	Прогнозные значения	Доверительный интервал	
		мин. значения прогноза	макс. значения прогноза
Количество пожаров (ед.)	14 641	13 763	15 520
Количество людей, погибших при пожарах (чел.)	1 371	1 289	1 453
Количество травмированных людей при пожарах (чел.)	1 104	1 037	1 170

Приложение: относительные показатели по субъектам Российской Федерации на 3 л.; справочные материалы об эффективной работе систем автоматической противопожарной защиты (АППЗ) и о пожарах, вызвавших общественный резонанс за 11 месяцев 2015 г. на 6 л.; статистические данные о пожарах на объектах социальной сферы, в том числе образования и здравоохранения, а также с массовым пребыванием людей за 11 месяцев 2015 г. на 2 л.

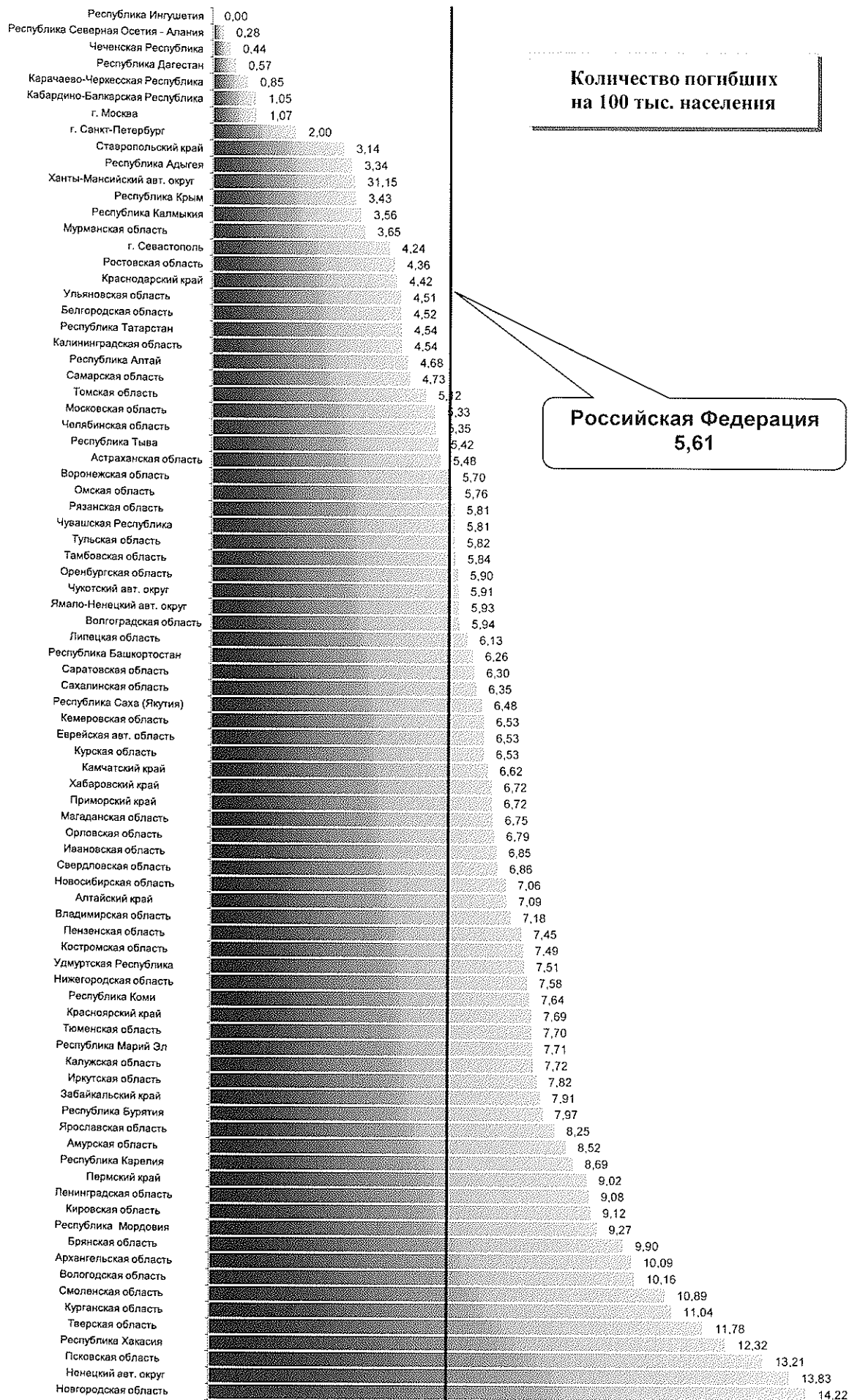


**ДЕПАРТАМЕНТ НАДЗОРНОЙ ДЕЯТЕЛЬНОСТИ
И ПРОФИЛАКТИЧЕСКОЙ РАБОТЫ МЧС РОССИИ**



Количество пожаров
на 100 тыс. населения

Российская Федерация
89,87



Количество травм
на 100 тыс. населения

Республика Дагестан	0,67
Республика Ингушетия	1,06
Республика Адыгея	1,55
Карачаево-Черкесская Республика	1,70
Белгородская область	2,55
Курская область	3,22
Республика Северная Осетия - Алания	3,26
Республика Крым	3,27
Тамбовская область	3,29
Чеченская Республика	3,36
Кемеровская область	3,45
г. Москва	4,63
г. Санкт-Петербург	4,83
Пензенская область	4,98
Кабардино-Балкарская Республика	4,18
Республика Алтай	4,21
Орловская область	4,31
Краснодарский край	4,31
Томская область	4,47
г. Севастополь	4,49
Калужская область	4,65
Астраханская область	4,70
Тюменская область	4,90
Ульяновская область	4,99
Ставропольский край	5,04
Республика Мордовия	5,31
Ленинградская область	5,41
Республика Башкортостан	5,48
Воронежская область	5,49
Рязанская область	5,55
Тульская область	5,62
Саратовская область	5,77
Московская область	5,85
Самарская область	5,88
Костромская область	6,27
Республика Саха (Якутия)	6,27
Алтайский край	6,50
Тверская область	6,54
Республика Бурятия	6,64
Владимирская область	6,69
Свердловская область	6,86
Ненецкий авт. округ	6,91
Республика Татарстан	7,03
Республика Калмыкия	7,13
Удмуртская Республика	7,18
Нижегородская область	7,19
Волгоградская область	7,19
Камчатский край	7,25
Забайкальский край	7,36
Смоленская область	7,47
Ивановская область	7,52
Челябинская область	7,52
Красноярский край	7,69
Иркутская область	7,70
Вологодская область	7,72
Брянская область	7,87
Ростовская область	7,90
Пермский край	7,92
Ханты-Мансийский авт. округ	7,93
Мурманская область	7,96
Республика Коми	8,10
Чувашская Республика	8,24
Оренбургская область	8,44
Еврейская авт. область	8,91
Амурская область	9,38
Омская область	9,60
Республика Марий Эл	9,74
Приморский край	9,88
Липецкая область	10,01
Хабаровский край	10,23
Псковская область	10,29
Сахалинская область	10,85
Архангельская область	12,02
Новосибирская область	12,09
Магаданская область	12,15
Кировская область	12,34
Ярославская область	12,74
Республика Карелия	13,12
Новгородская область	13,58
Курганская область	13,68
Республика Тыва	13,71
Калининградская область	13,84
Чукотский авт. округ	15,76
Ямало-Ненецкий авт. округ	16,11
Республика Хакасия	

Российская Федерация
6,72

**Справочные материалы
об эффективной работе систем
автоматической противопожарной защиты (АППЗ) и о пожарах,
вызвавших общественный резонанс за 11 месяцев 2015 г.**

Январь

1 января произошел пожар в жилом доме, расположенном по адресу: Республика Коми, с. Троицко-Печорск, ул. Савина, д. 26.

Причина пожара – неосторожное обращение с огнем.

Погибло 4 человека, в т.ч. 2 детей; эвакуировано – 40.

21 января произошел пожар в жилом доме, расположенном по адресу: Приморский край, г. Лесозаводск, пер. Больничный, д. 3.

Причина пожара – неосторожность при курении.

Погибло 4 человека, в т.ч. 3 детей.

21 января произошел пожар в жилом доме, расположенном по адресу: Оренбургская область, с. Ждамировка, ул. Шевченко, д. 15.

Причина пожара – неосторожность при курении.

Погибло 5 человек, в т.ч. 3 детей.

26 января произошел пожар в здании ГБУЗ г. Москвы «Челюстно-лицевой госпиталь для ветеранов войны», расположенном по адресу: г. Москва, ул. Лестева, д. 9.

Причина пожара – нарушение ПУиЭ электрооборудования.

Сработала система АППЗ, эвакуировано 33 человека.

27 января произошел пожар в здании негосударственного учреждения здравоохранения «Дорожная клиническая больница им. Н.А. Семашко на станции Люблино ОАО «Российские железные дороги», расположенном по адресу: г. Москва, ул. Ставропольская, д. 23, корпус 8.

Сработала система АППЗ, предотвращена гибель 292 человек, в том числе 195 пациентов.

30 января произошел пожар в здании Федерального государственного бюджетного учреждения науки «Институт научной информации по общественным наукам РАН», расположенном по адресу: г. Москва, Нахимовский проспект, д. 51/21.

Причина пожара не установлена.

Травмировано 2 человека.

Февраль

9 февраля произошел пожар в здании МАОУ СОШ №25, расположенном по адресу: г. Челябинск, Университетская Набережная, д. 30 «а».

Причина пожара – нарушение ПУиЭ электрооборудования.
Сработала система АППЗ, эвакуировано 19 человек.

14 февраля произошел пожар в здании МБУЗ «Объединенная медсанчасть «Севрыба», расположенном по адресу: г. Мурманск, ул. Ломоносова, д. 18.

Причина пожара – неосторожность при курении.

Сработала система АППЗ, в результате удалось избежать тяжелых последствий.

16 февраля произошел пожар в здании ГБОУ СПО «Автотранспортный и электромеханический колледж», расположенном по адресу: г. Санкт-Петербург, ул. Салова, д. 63.

Причина пожара – нарушение ППБ при эксплуатации бытовых электроприборов.

Сработала система АППЗ, спасено 60 человек.

28 февраля произошел пожар в жилом доме, расположенном по адресу: г. Нижний Новгород, ул. Белинского, д. 27.

Причина пожара – неосторожное обращение с огнем.

Погибло 6 человек.

Март

4 марта произошел пожар в жилом доме, расположенном по адресу: Красноярский край, с. Зыково, пер. Советский, д. 4.

Причина пожара – неосторожное обращение с огнем.

Погибло 4 человека, в т.ч. 1 ребёнок.

9 марта произошел пожар в жилом доме, расположенном по адресу: Тверская область, г. Бологое, ул. 2-я Социалистическая, д. 15.

Причина пожара – нарушение ПУиЭ электрооборудования.

Погибло 5 человек, в т.ч. 2 детей.

11 марта произошел пожар в торговом комплексе «Адмирал», расположенном по адресу: Республика Татарстан, г. Казань, ул. Клары Цеткин, д. 8\27.

Причина пожара – нарушение ППБ при проведении электрогазосварочных работ.

Погибло 16 человек, травмировано – 48; спасено 57 человек, эвакуировано – 700.

Апрель

11 апреля произошел пожар в здании МБОУ «Урдомская ООШ», расположенном по адресу: Архангельская область, п. Урдома, ул. Вычегодская, д. 43.

Причина пожара – неосторожное обращение с огнем.

Сработала система АППЗ, эвакуировано 90 человек, в т.ч. 79 детей.

20 апреля произошел пожар в здании ГБОУ СОШ №354 им. Д.М. Карбышева, расположенном по адресу: г. Москва, Лефортовский пер., д. 10.

Причина пожара – нарушение ПУиЭ электрооборудования.

Сработала система АППЗ, эвакуировано 711 человек.

20 апреля произошел пожар в здании общежития ГПОУ «Читинское торгово-кулинарное училище», расположенном по адресу: Забайкальский край, г. Чита, ул. Верховенская, д. 14.

Причина пожара – неосторожность при курении.

Сработала система АППЗ, эвакуировано 60 человек, спасено - 10.

В результате пожара погиб 1 ребёнок и 9 человек получили травмы.

22 апреля произошел пожар в здании общежития ГБОУ ВПО «РНИМУ им. Н.И Пирогова», расположенном по адресу: г. Москва, ул. Академика Волгина, д. 39.

Причина пожара - нарушение ППБ при эксплуатации бытовых электроприборов.

Сработала система АППЗ, эвакуировано 678 человек, спасено - 20.

В результате пожара 41 человек получили травмы.

Май

4 мая произошел пожар в здании гостиницы «Дружба» ООО «ТЦ «Москва», расположенном по адресу: г. Москва, Тихорецкий бул., д. 1, корп. 5.

Причина пожара – нарушение ПУиЭ электрооборудования.

Сработала система АППЗ, эвакуировано 1465 человек.

5 мая произошел пожар в частном жилом доме, расположенном по адресу: Свердловская область, пос. Маслова, ул. Центральная, д. 69.

Причина пожара – неосторожность при курении.

Погибло 6 человек, в т.ч. 1 ребёнок.

12 мая произошел пожар в жилом доме, расположенном по адресу: г. Тюмень, ул. Правды, д. 49.

Причина пожара – неосторожное обращение с огнем.

Погибло 4 человека, в т.ч. 3 детей.

26 мая произошел пожар в здании дошкольного отделения №2 ГБОУ Школы №1034, расположенном по адресу: г. Москва, ул. Братеевская, д. 23, корп. 2.

Причина пожара – нарушение ПУиЭ электрооборудования.

Сработала система АППЗ, эвакуировано 135 человек, в т.ч. 120 детей.

28 мая произошел пожар в здании ГБОУ города Москвы «Школа №49», расположенном по адресу: г. Москва, ул. Бутлерова, д. 38А.

Причина пожара – недостаток конструкции и изготовления электрооборудования.

Сработала система АППЗ, эвакуировано 152 человека.

Июнь

13 июня произошел пожар в самовольной постройке, приспособленной для проживания, расположенной по адресу: Тульская область, Узловский район, д. Петровское.

Причина пожара – поджог.

Погибло 4 человека (в т.ч. 1 ребёнок) и 1 человек получил травмы.

21 июня произошел пожар в здании торгового центра «Авалон-Сити», расположенном по адресу: г. Иркутск, ул. Тракторная, д. 18.

Причина пожара – неосторожное обращение с огнем.

Эвакуировано 60 человек, спасено – 2.

24 июня произошел пожар в здании МБОУ «Объячевская средняя общеобразовательная школа», расположенном по адресу: Республика Коми, с. Объячево, ул. Центральная, д. 13.

Причина пожара – недостаток конструкции и изготовления электрооборудования.

Эвакуировано 146 человек, в т.ч. 27 детей.

Июль

18 июля произошел пожар в здании столовой специальной коррекционной школы интерната для детей сирот и детей, оставшихся без попечения родителей с ограниченными возможностями здоровья, расположенном по адресу: Иркутская область, Усть-Удинский район, р.п. Усть-Уда, ул. Орджоникидзе, 9.

Причина пожара – нарушение ПУиЭ электрооборудования.

Сработала система АППЗ, в результате удалось избежать тяжких последствий.

18 июля произошел пожар в здании ГБУЗ «Родильный дом Калининградской области № 4», расположенном по адресу: г. Калининград, ул. Чайковского, 49.

Причина пожара – нарушение ПУиЭ электрооборудования.

Сработала система АППЗ, спасено 100 человек.

Август

3 августа произошел пожар в здании МКДОУ «Манильский детский сад «Олешек», расположенном по адресу: Камчатский край, Пенжинский район, с. Манилы, ул. Центральная, 14.

Причина пожара – нарушение ППБ при проведении электрогазосварочных работ.

Сработала система АППЗ, эвакуировано 26 человек.

Сентябрь

6 сентября произошел пожар в частном жилом доме, расположенном по адресу: Нижегородская область, с. Вершилово, ул. Заречная, 6.

Причина пожара – неправильное устройство и неисправность отопительных печей и дымоходов.

Погибло 4 человека.

16 сентября произошел пожар в частном жилом доме, расположенном по адресу: Пермский край, п. Майкор, ул. Пушкина, 9.

Причина пожара – неосторожность при курении.

Погибло 8 человек.

Октябрь

8 октября произошел пожар в жилом доме, расположенном по адресу: Краснодарский край, Абинский район, ст. Холмская, ул. Гоголя, 253.

Причина пожара – нарушение ППБ при эксплуатации печей.

Погибло 7 детей.

11 октября произошел пожар в строительном вагончике, находящемся на территории частного домовладения, расположенном по адресу: Ростовская область, ст. Владимировская, ул. Калинина, 12.

Причина пожара – неосторожность при курении.

Погибло 4 человека.

14 октября произошел пожар в жилом доме, расположенном по адресу: Пермский край, д. Отопково, ул. Лесных Ягод, 8.

Причина пожара не установлена.

Погибло 6 человек, в т.ч. 3 ребенка.

16 октября произошел пожар в здании гостиницы «Санкт Петербург», расположенном по адресу: г. Санкт-Петербург, Пироговская наб., 5/2.

Причина пожара – нарушение ПУиЭ электрооборудования.

Сработала система АППЗ, эвакуировано 520 человек, в т.ч. 300 детей.

25 октября произошел пожар в жилом доме, расположенном по адресу: Республика Калмыкия, г. Лагань, ул. Октябрьская, 2.

Причина пожара - нарушение ПТЭ и выбора аппаратов защиты электрических сетей.

Погибло 3 ребенка.

Ноябрь

16 ноября произошел пожар в здании ГПОУ «Воркутинский горно-экономический колледж», расположенном по адресу: Республика Коми, г. Воркута, ул. Ленина, д. 46, корп. 3.

Причина пожара – нарушение ПТЭ электрооборудования.

Сработала система АППЗ, эвакуирован 151 человек, в т.ч. 130 учащихся.

16 ноября произошел пожар в жилом доме, расположенном по адресу: Вологодская область, д. Новосерково, ул. Труда, д. 4.

Причина пожара – поджог.

Погибло 4 человека, в т.ч. 1 ребёнок.

18 ноября произошел пожар в общежитии ГОУ ВПО «РХТУ им. Д.И. Менделеева», расположенном по адресу: г. Москва, ул. Вилиса Лациса, д. 19, корп. 1.

Причина пожара – нарушение ПУиЭ электрооборудования.

Сработала система АППЗ, эвакуировано 50 человек.

21 ноября произошел пожар в жилом доме, расположенном по адресу: Свердловская область, с. Колчедан, переулок Калинина, д. 4.

Причина пожара – неосторожность при курении.

Погибло 4 человека.

**Департамент надзорной деятельности
и профилактической работы МЧС России**

**Статистические данные о пожарах на объектах социальной сферы,
в том числе образования и здравоохранения, а также с массовым пребыванием людей
за 11 месяцев 2015 г.**

Объект пожара	11 мес. 2015 г.			Прирост к АППГ		
	Количество пожаров, ед.	Погибло людей при пожарах, чел.	Травмировано людей при пожарах, чел.	Количество пожаров, % или ед.	Погибло людей при пожарах, % или чел.	Травмировано людей при пожарах, % или чел.
Здания, сооружения и помещения предприятий торговли						
Магазин со смешанным ассортиментом товаров	987	5	16	10,7	+2 чел.	14,3
Крытый рынок розничной и (или) оптовой торговли	31	17	51	-18,4	+17 чел.	+51 чел.
Прочий объект торговли	210	1	6	-13,9	-50,0	0
Универсальный магазин	70	0	3	-34,6	-100	+1 чел.
Специализированный непродовольственный магазин	150	0	2	-16,2	0	-33,3
Неспециализированный продовольственный магазин	111	0	0	-20,7	-100	-100
Открытый рынок розничной и (или) оптовой торговли	13	0	0	-13,3	-100	-100
Специализированный продовольственный магазин	87	1	0	-23,7	0	0
Магазин прочей товарной специализации	59	0	0	-28,0	0	0
Неспециализированный непродовольственный магазин	24	0	0	-35,1	0	0
Торговый павильон	410	2	1	-18,8	+1 чел.	-80,0
Всего:	2152	26	79	-8,5	+15 чел.	+44 чел.
Здания, помещения учебно-воспитательного назначения						
Общеобразовательная организация (школа, гимназия, лицей, колледж, школа-интернат и др.)	111	0	5	15,6	0	+5 чел.
Образовательная организация высшего образования	30	0	0	25,0	0	-100
Профессиональная образовательная организация	8	0	0	-11,1	0	-100
Специализированная организация (аэроклуб, автошкола, музыкальная школа, спорт. школа, клуб и др.)	25	2	0	+13 ед.	+2 чел.	0
Прочий объект учебно-воспитательного назначения	25	0	0	38,9	0	0
Дошкольная образовательная организация (детский сад, ясли, дом ребенка и др.)	58	0	1	34,9	0	+1 чел.
Внешкольная организация (оздоровительный лагерь, дача и др.)	4	0	0	-33,3	-100	0
Всего:	261	2	6	25,5	+1 чел.	+3 чел.
Здания, помещения здравоохранения и социального обслуживания населения						
Лечебное учреждение со стационаром (мед. центр, больница, госпиталь, клиника, роддом и др.)	55	2	7	-3,5	-2 чел.	+3 чел.
Амбулаторно-поликлиническое и медико-оздоровительное учреждение (амбулатория, поликлиника и др.)	38	0	0	-9,5	0	0
Учрежд. соц. обслуж. насел. со стационаром (попечит. учрежд., дом-инт. для прест. и инв. и др.)	8	0	1	-33,3	-100	0
Медико-реабилитационное и коррекционное учреждение (профилакторий и др.)	2	0	2	-71,4	0	+1 чел.
Учреждение социального обслуживания населения без стационара	9	0	0	+3 ед.	0	0
Прочий объект здравоохранения и социального обслуживания населения	40	1	3	33,3	-2 чел.	+3 чел.
Всего:	152	3	13	-1,3	-6 чел.	+7 чел.

Здания, помещения сервисного обслуживания населения						
Предприятие питания	415	1	4	-13,2	-2 чел.	-5 чел.
Прочее учреждение обслуживания населения	175	3	9	14,4	+2 чел.	+7 чел.
Учреждение и предприятие связи (почта, телефон, телеграф, АТС, узел связи и др.)	44	0	0	-36,2	0	0
Вокзал всех видов транспорта	10	0	0	+3 ед.	0	0
Всего:	644	4	13	-8,9	0	+2 чел.
Административные здания						
Здание, сооружение радио- или телевизионного центра	3	0	0	0	0	-100
Здание научно-исследовательского или проектного института, проектного или конструкторского бюро	18	0	2	38,5	0	+2 чел.
Здание органа государственной власти или органа местного самоуправления	37	0	2	-26,0	-100	+1 чел.
Администрат. здание организации, предприятия, учреждения	314	4	6	-2,2	-5 чел.	-3 чел.
Здание органа финансирования, кредитов. и (или) страхования (банк, биржа, брокер, контора и др.)	39	0	1	+12 ед.	0	+1 чел.
Здание суда, прокуратуры, нотариальной, адвокатской конторы и др.	23	0	0	+5 ед.	-100	0
Здание другого правоохранительного органа	4	0	2	-33,3	0	+2 чел.
Здание органа внутренних дел	21	1	0	0	+1 чел.	-100
Прочее административное здание	338	2	11	-0,9	-77,8	-45,0
Всего:	797	7	24	-0,4	-65,0	-29,4
Здания, сооружения и помещения для культурно-досуговой деятельности населения и религиозных обрядов						
Музей, выставка	7	0	0	-2 ед.	0	0
Библиотека, читальный зал	9	0	0	+5 ед.	0	0
Зрелищное учреждение (театр, кинотеатр, концертный зал, цирк и др.)	24	0	1	-20,0	0	0
Физкультурное, спортивное и физкультурно-досуговое учреждение (стадион, бассейн, манеж и др.)	49	0	1	25,6	0	-50,0
Клубное и досугово-развлекательное учреждение (бильярд, дискотека, зал игровых автоматов и др.)	61	1	0	-12,9	+1 чел.	-100
Дельфинарий, аквапарк, комплекс аттракционов	4	0	0	-50,0	0	-100
Прочий объект культурно-досуговой деятельности населения и религиозных обрядов	25	0	0	-51,9	0	0
Религиозная организация и учреждение для населения (собор, церковь, мечеть, синагога и др.)	56	1	2	55,6	+1 чел.	+1 чел.
Всего:	235	2	4	-5,2	+2 чел.	-4 чел.
Здания и помещения для временного пребывания (проживания) людей						
Санаторий, пансионат, дом отдыха, учрежд. туризма, круглогод. лагерь для детей и юнош-ва и т.д.	29	1	2	38,1	+1 чел.	+2 чел.
Гостиница, мотель и т.п.	65	2	7	47,7	+1 чел.	+4 чел.
Прочий объект для временного пребывания (проживания) людей	54	7	4	3,8	-3 чел.	0
Общежитие (учебного заведения, организации, предприятия), спальный корпус интерната	73	6	64	-16,1	+3 чел.	+45 чел.
Всего:	221	16	77	8,3	+2 чел.	+51 чел.